

AFILIACIÓN A LA SEGURIDAD SOCIAL



Junio 2019



GOBIERNO
DE ESPAÑA

MINISTERIO
DE TRABAJO, MIGRACIONES
Y SEGURIDAD SOCIAL

SECRETARÍA DE ESTADO
DE SEGURIDAD SOCIAL

Total afiliados en junio de 2019

19.517.697



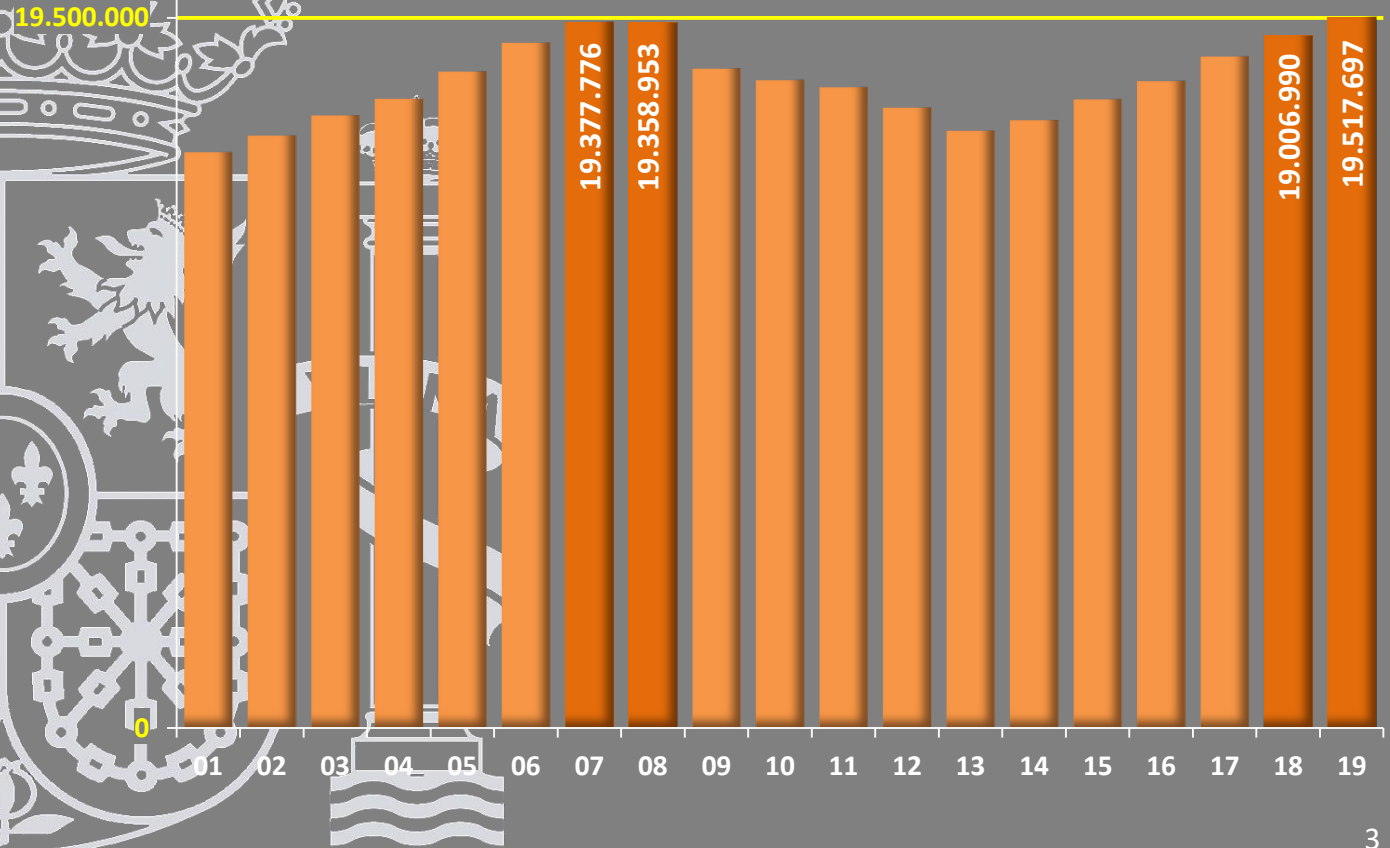
Hombres
10.466.861



Mujeres
9.050.836



AFILIACIÓN EN EL MES JUNIO (2001-2019)



MES CON MAYOR AFILIACIÓN DE LA SERIE HISTÓRICA

Record anterior
de afiliación

19.493.050

Julio de 2007

Nuevo Record de
Afiliación

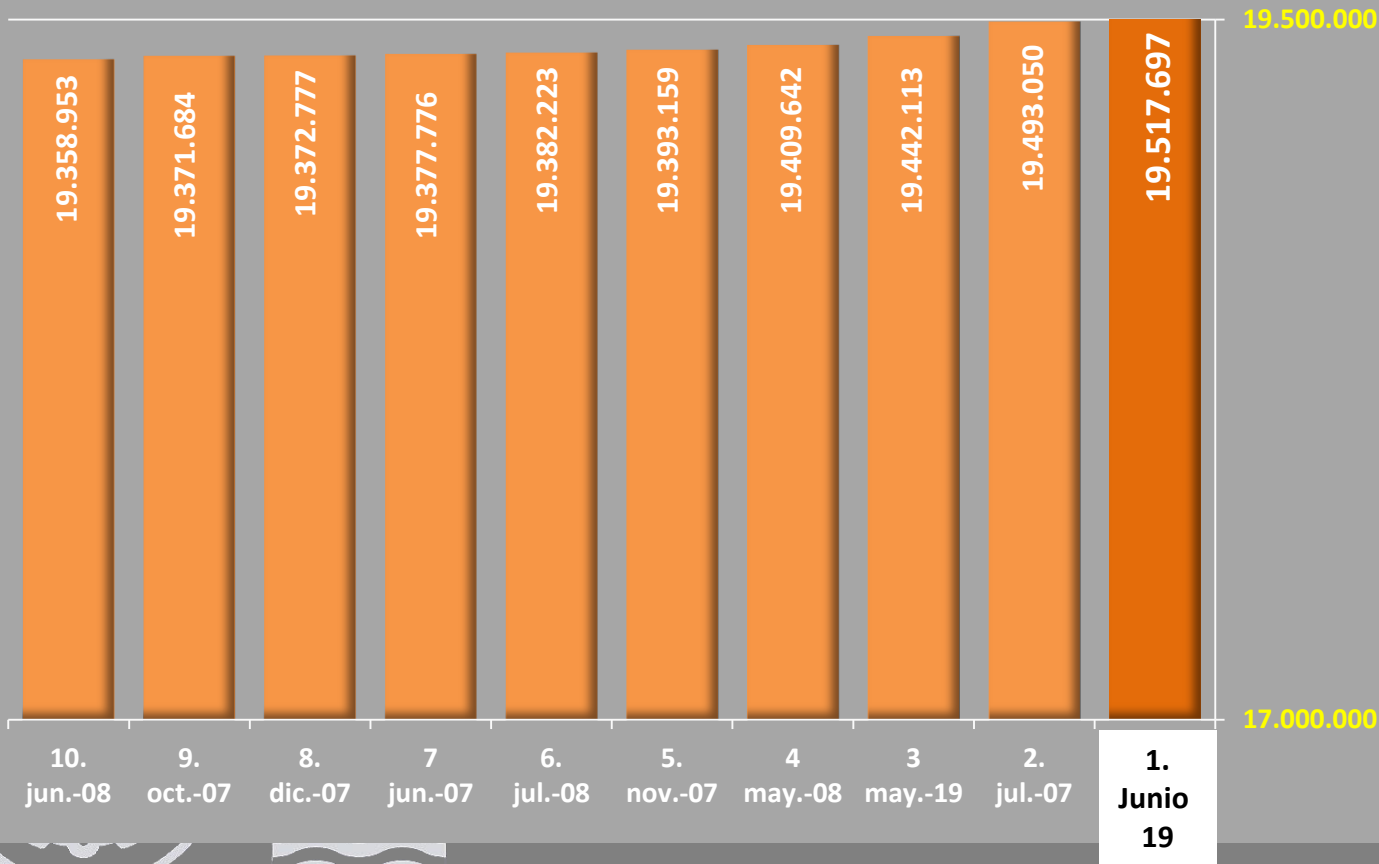
19.517.697

junio de 2019

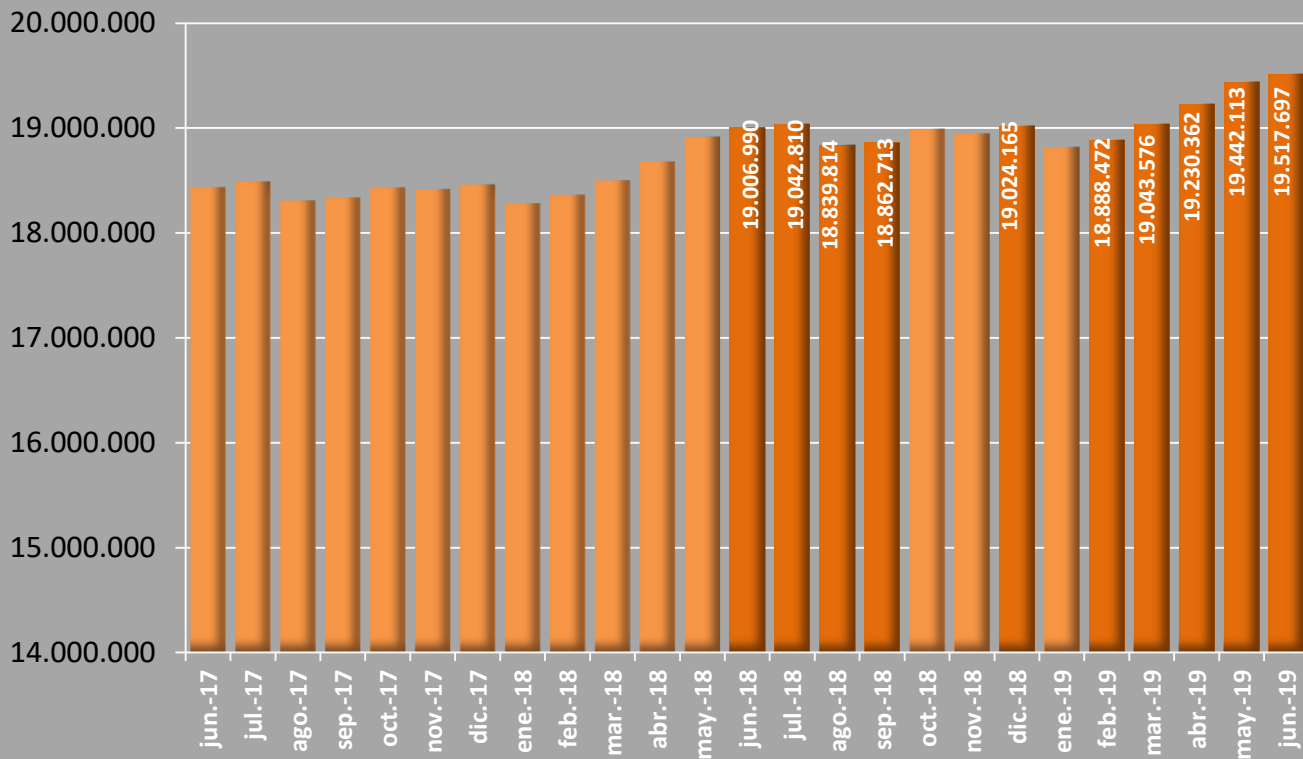
+

24.647

MESES CON MAYOR AFILIACIÓN



Evolución mes a mes (Junio 2017/Junio 2019)



Variación anual



510.707
2,69 %



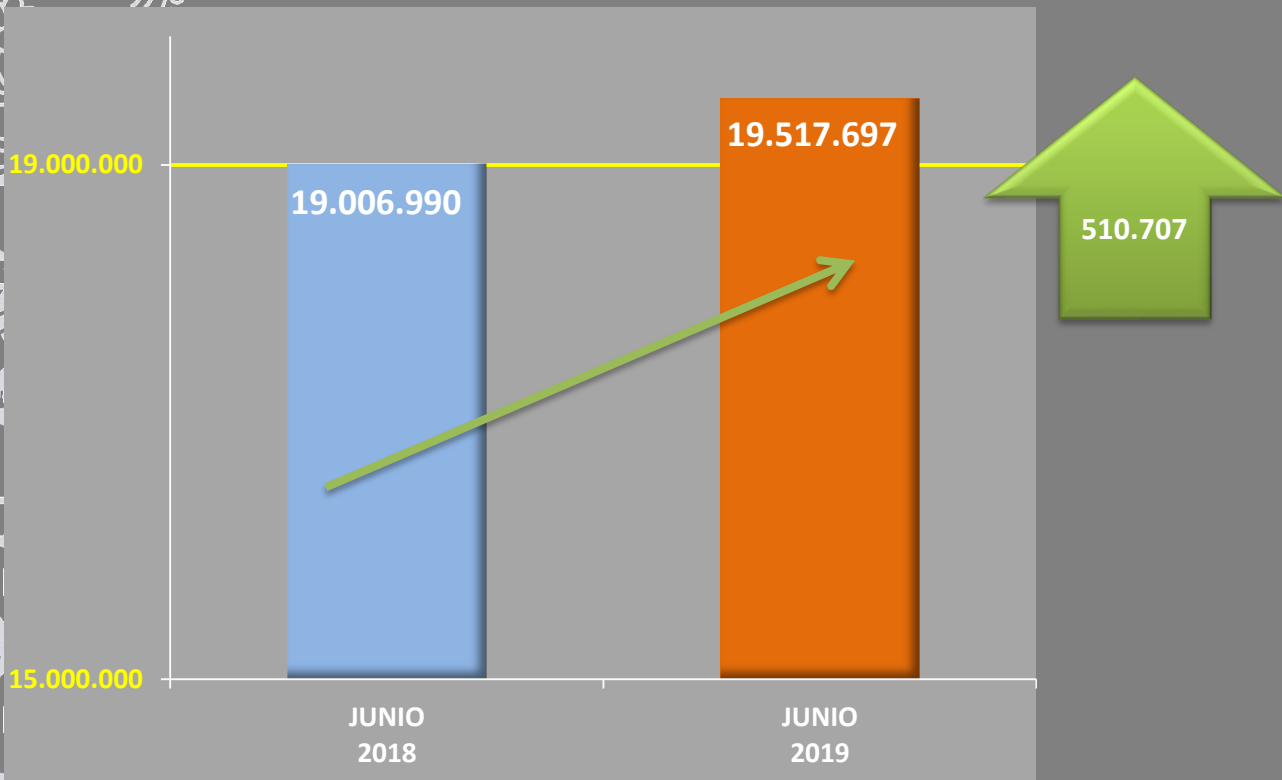
Hombres
239.000
2,34%



Mujeres
271.707
3,09%



AFILIACIÓN EN EL MES DE JUNIO (2018-2019)



Previsión de afiliación de abril de 2019, efectuada a 16 de abril

Ganancia de Afiliados



3.366.951

feb-2013 hasta hoy

Se ha recuperado más del
100% de la caída por la crisis



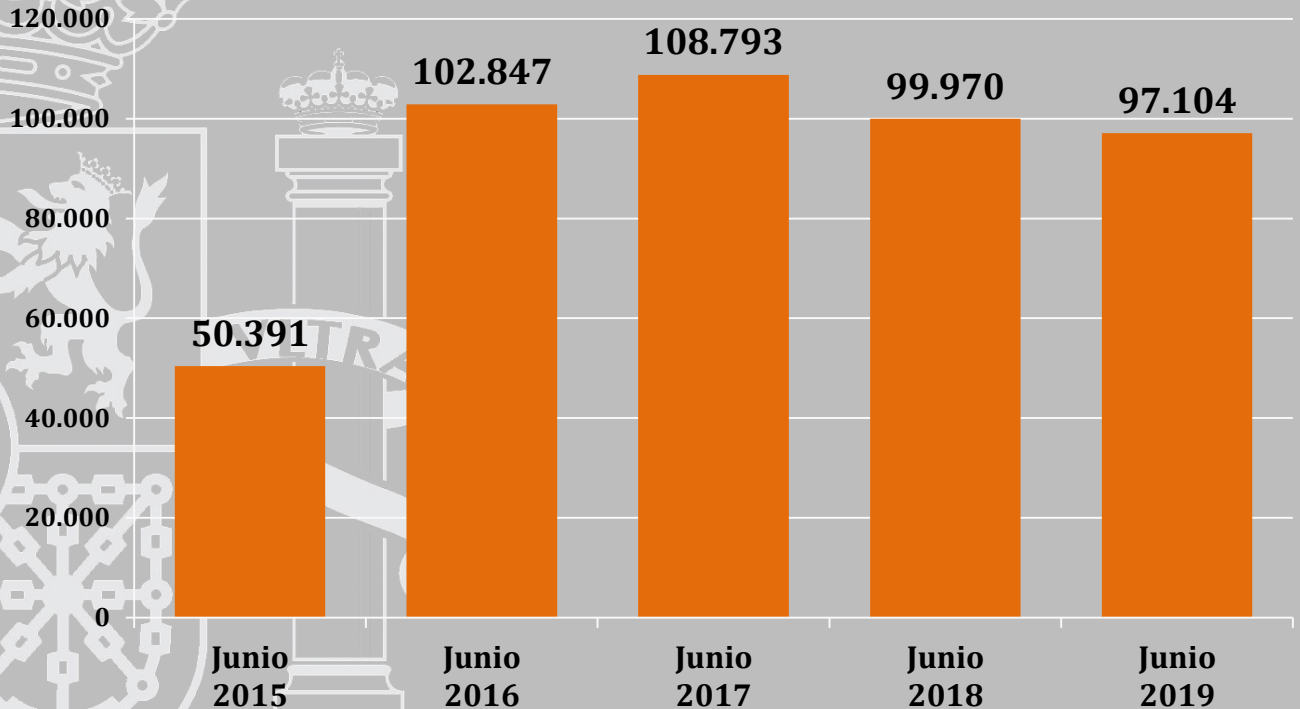
Variación mensual
afiliación:



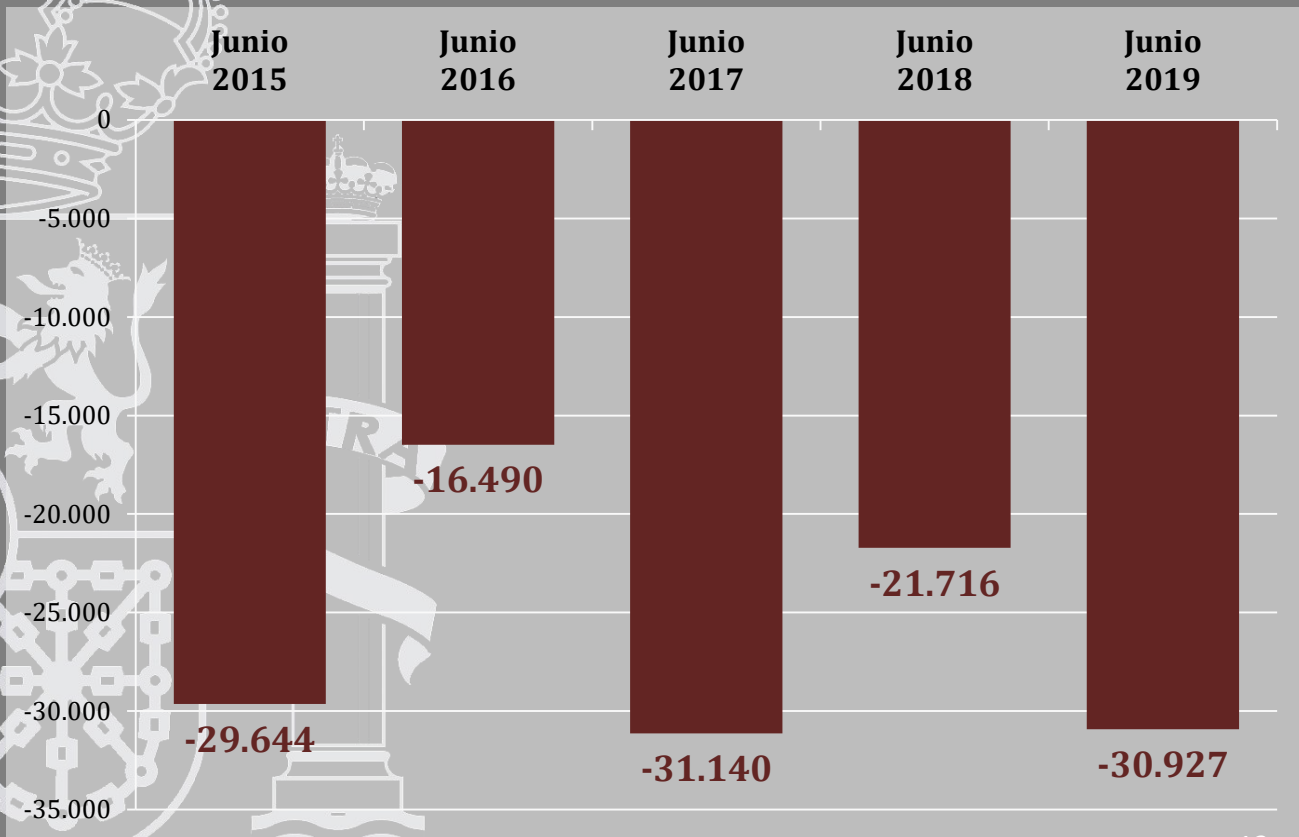
75.584

VARIACIÓN MENSUAL

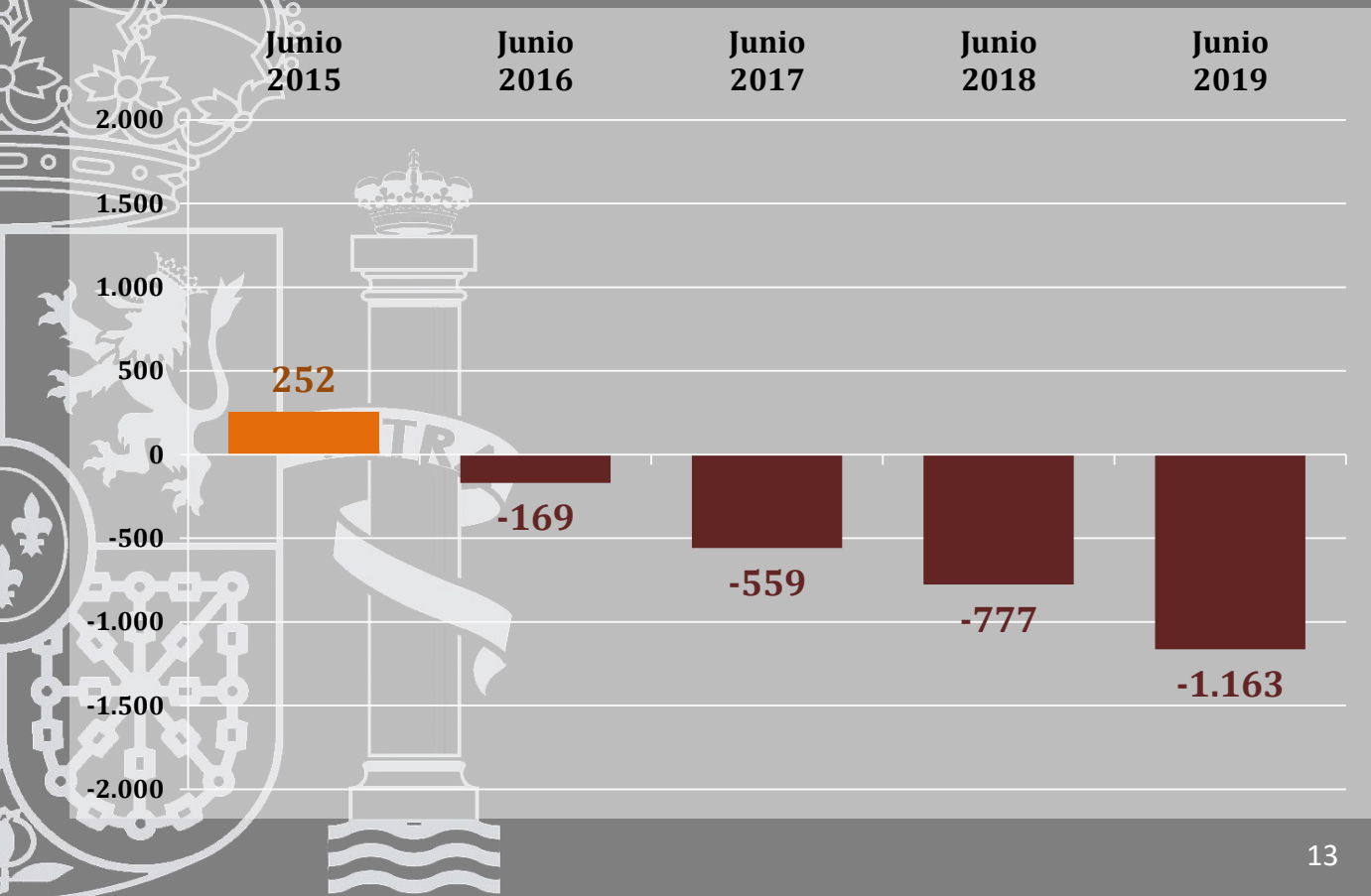
RÉGIMEN GENERAL (Sin Sistemas Especiales)



VARIACIÓN MENSUAL S.E. AGRARIO



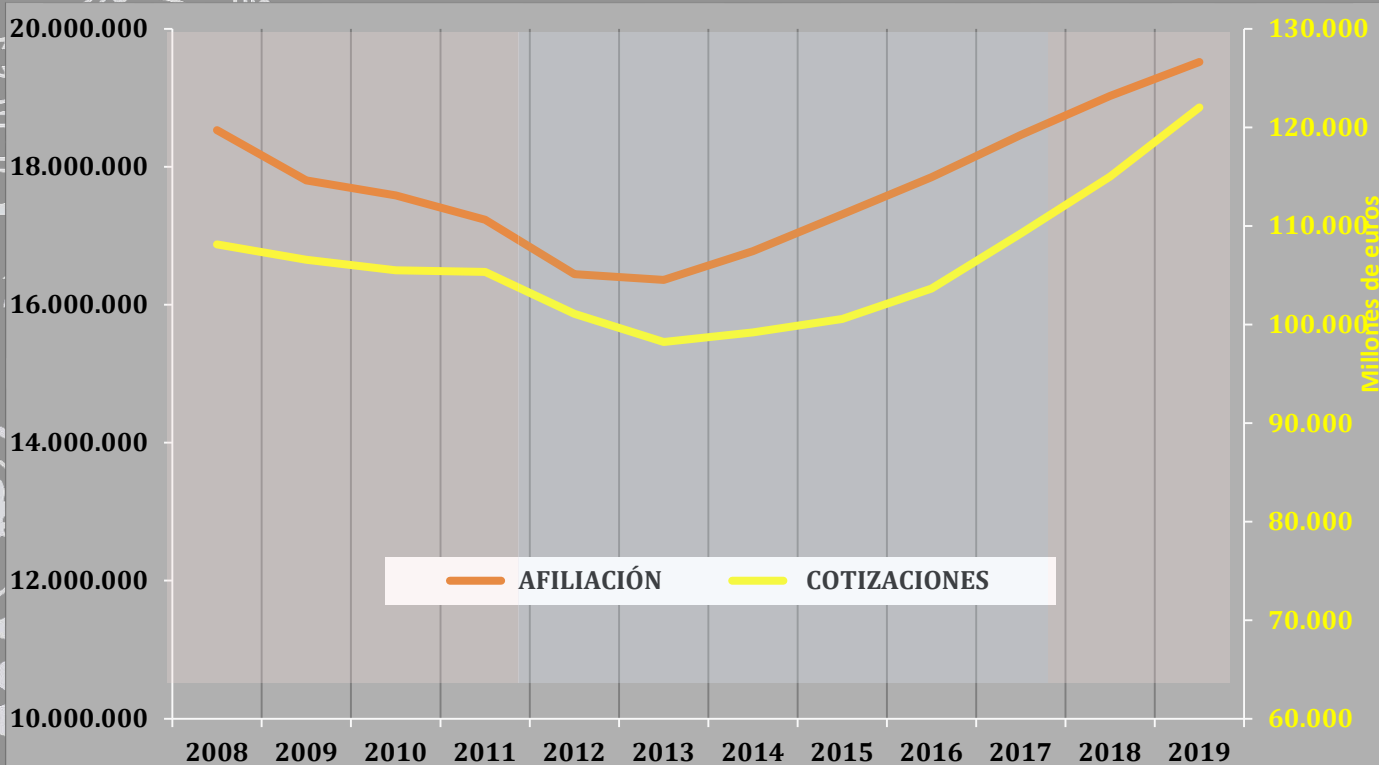
VARIACIÓN MENSUAL S.E. HOGAR



AFILIACIÓN E INGRESOS POR COTIZACIONES

Afiliación

Cotizaciones



(*) En 2019:

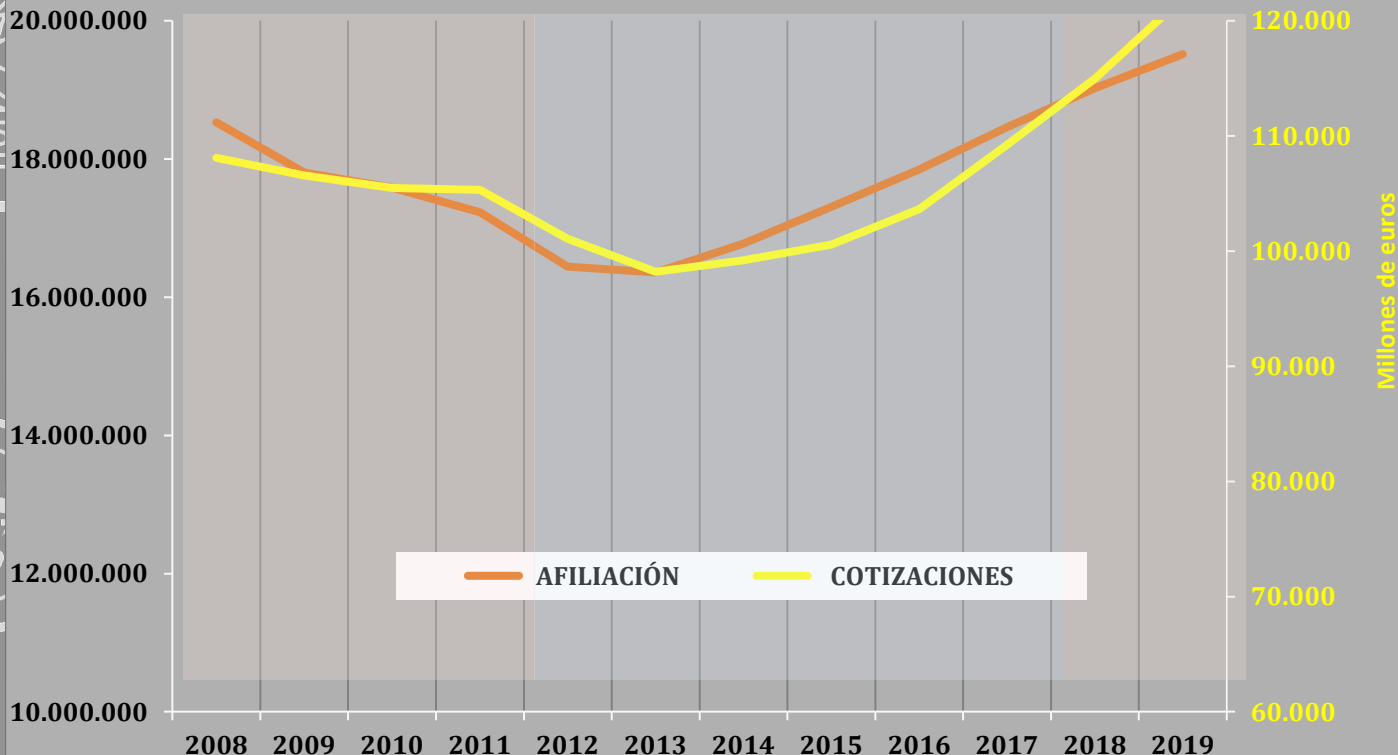
- El dato de afiliación corresponde al mes de junio (19.517.697)
- El dato de cotizaciones es la estimación prevista para el cierre del ejercicio (122.00 mill . €)

(*)

AFILIACIÓN E INGRESOS POR COTIZACIONES

Afiliación

Cotizaciones

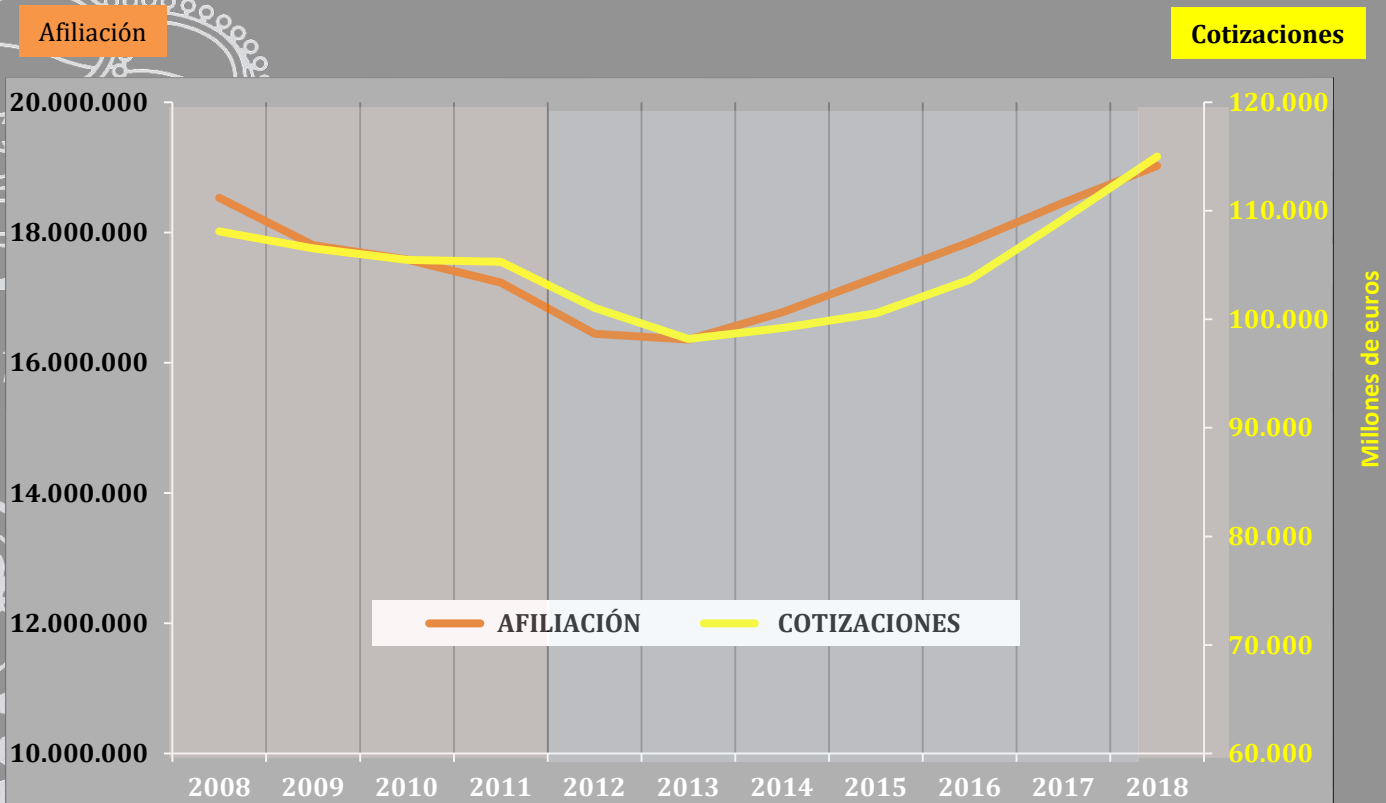


(*) En 2019:

- El dato de afiliación corresponde al mes de junio (19.517.697)
- El dato de cotizaciones es la estimación prevista para el cierre del ejercicio (122.00 mill . €)

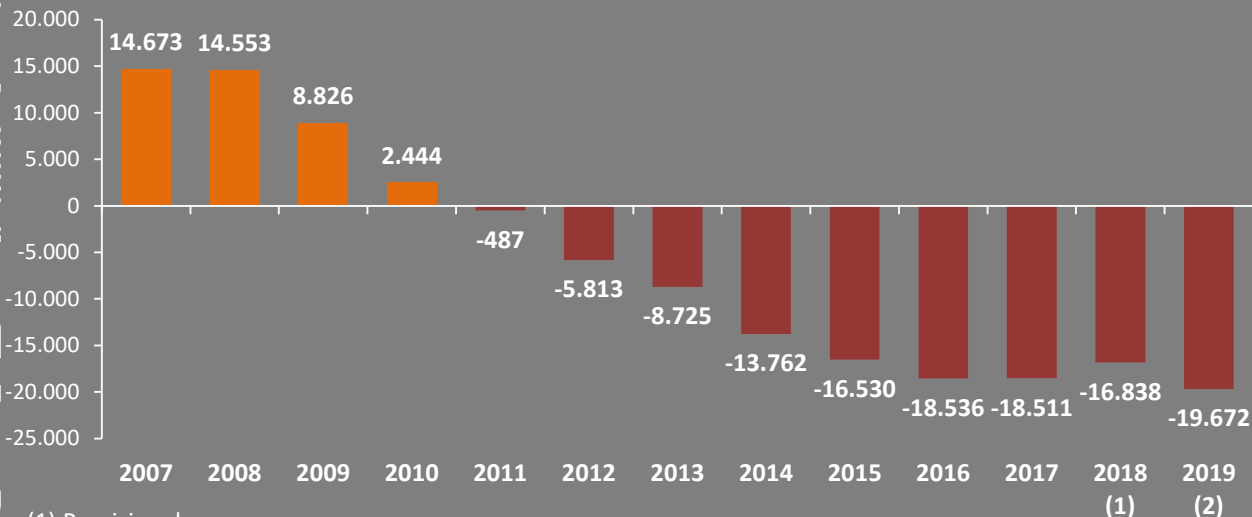
(*)

AFILIACIÓN E INGRESOS POR COTIZACIONES



EVOLUCIÓN DEL SUPERÁVIT/DÉFICIT DE LA SEGURIDAD SOCIAL

RESULTADO PRESUPUESTARIO SISTEMA . Millones de Euros



(1) Provisional

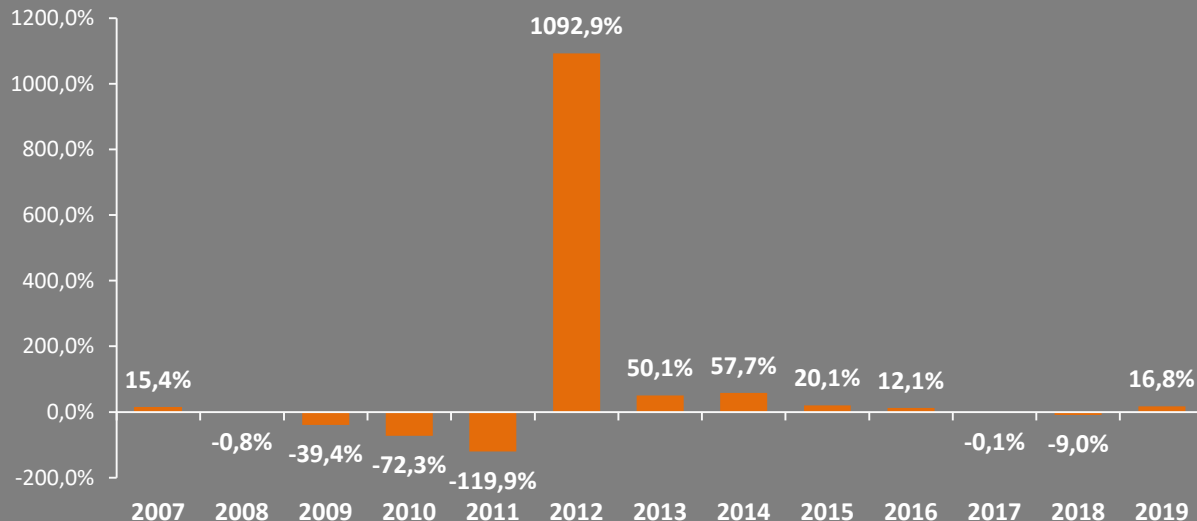
(2) Previsión

EVOLUCIÓN DE LA REVALORIZACIÓN DE PENSIONES

	2007	2008	2009	2010	2011	2012	2013	2014	2015	2016	2017	2018	2019
Mínimas	8,6% c/c 7,1% s/c 15% Viud. c/cargas	6,9% c/c 5,4% s/c 22,7% Viud. c/cargas	5,2% c/c 5,8% s/c 3% c/c no a cargo 6,8% otras	5,5% c/c 6% s/c 3,3% c/c no a cargo	2,9%	1,0%	2% (hasta 1000€)	0,25%	0,25%	0,25%	0,25%	3,1%	3,0%
Resto	4,1%	2,4%	2,0%	2,3%	0%	1,0%	1,0%	0,25%	0,25%	0,25%	0,25%	1,7%	1,6%

EVOLUCIÓN DEL SUPERÁVIT/DÉFICIT DE LA SEGURIDAD SOCIAL

RESULTADO PRESUPUESTARIO SISTEMA . Variación Interanual

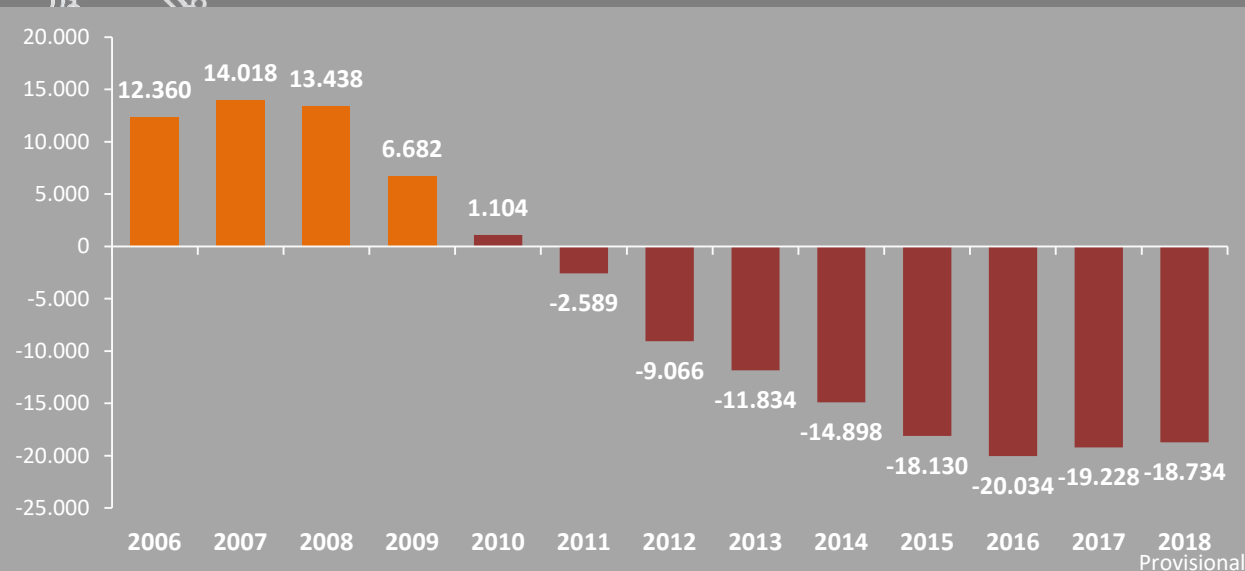


EVOLUCIÓN DE LA REVALORIZACIÓN DE PENSIONES

	2007	2008	2009	2010	2011	2012	2013	2014	2015	2016	2017	2018	2019
Mínimas	8,6% c/c 7,1 % s/c 15% Viud. c/cargas	6,9% c/c 5,4 % s/c 22,7% Viud. c/cargas	5,2% c/c 5,8% s/c 3% c/c no a cargo 6,8% otras	5,5% c/c 6% s/c 3,3% c/c no a cargo	2,9%	1,0%	2 % (hasta 1000€)	0,25%	0,25%	0,25%	0,25%	3,1%	3,0%
Resto	4,1%	2,4%	2,0%	2,3%	0%	1,0%	1,0%	0,25%	0,25%	0,25%	0,25%	1,7%	1,6%

EVOLUCIÓN DEL SUPERÁVIT/DÉFICIT DE LA SEGURIDAD SOCIAL

RESULTADO CONTABILIDAD NACIONAL SISTEMA. Millones de Euros

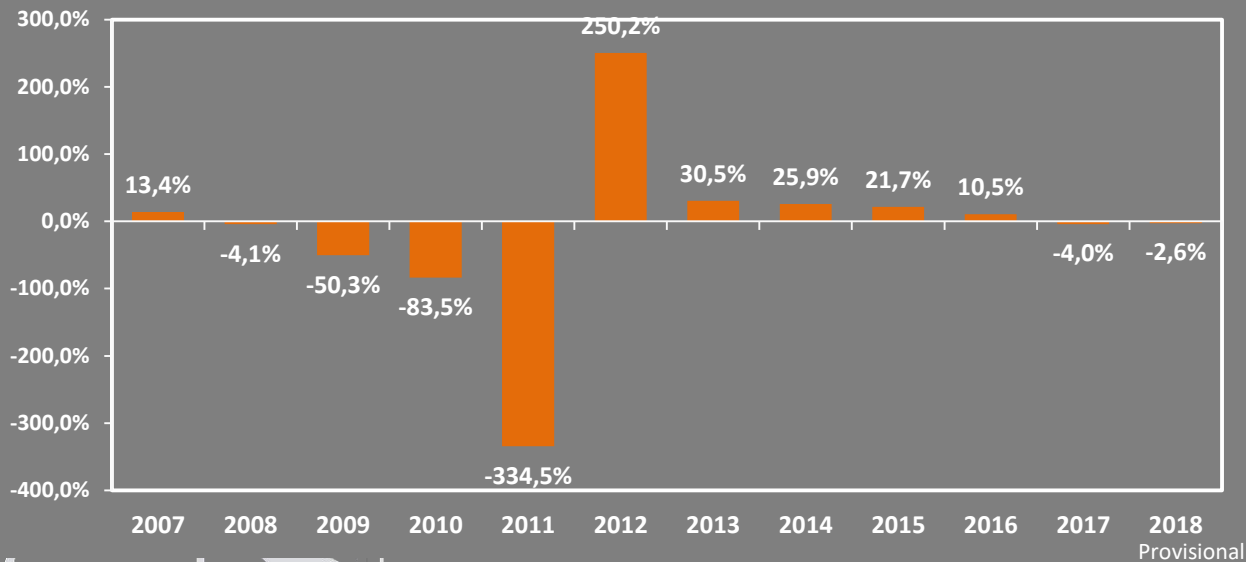


EVOLUCIÓN DE LA REVALORIZACIÓN DE PENSIONES

	2007	2008	2009	2010	2011	2012	2013	2014	2015	2016	2017	2018	2019
Mínimas	8,6% c/c 7,1 % s/c 15% Viud. c/cargas	6,9% c/c 5,4 % s/c 22,7% Viud. c/cargas	5,2% c/c 5,8% s/c 3% c/c no a cargo 6,8% otras	5,5% c/c 6% s/c 3,3% c/c no a cargo	2,9%	1,0%	2 % (hasta 1000€)	0,25%	0,25%	0,25%	0,25%	3,1%	3,0%
Resto	4,1%	2,4%	2,0%	2,3%	0%	1,0%	1,0%	0,25%	0,25%	0,25%	0,25%	1,7%	1,6%

EVOLUCIÓN DEL SUPERÁVIT/DÉFICIT DE LA SEGURIDAD SOCIAL

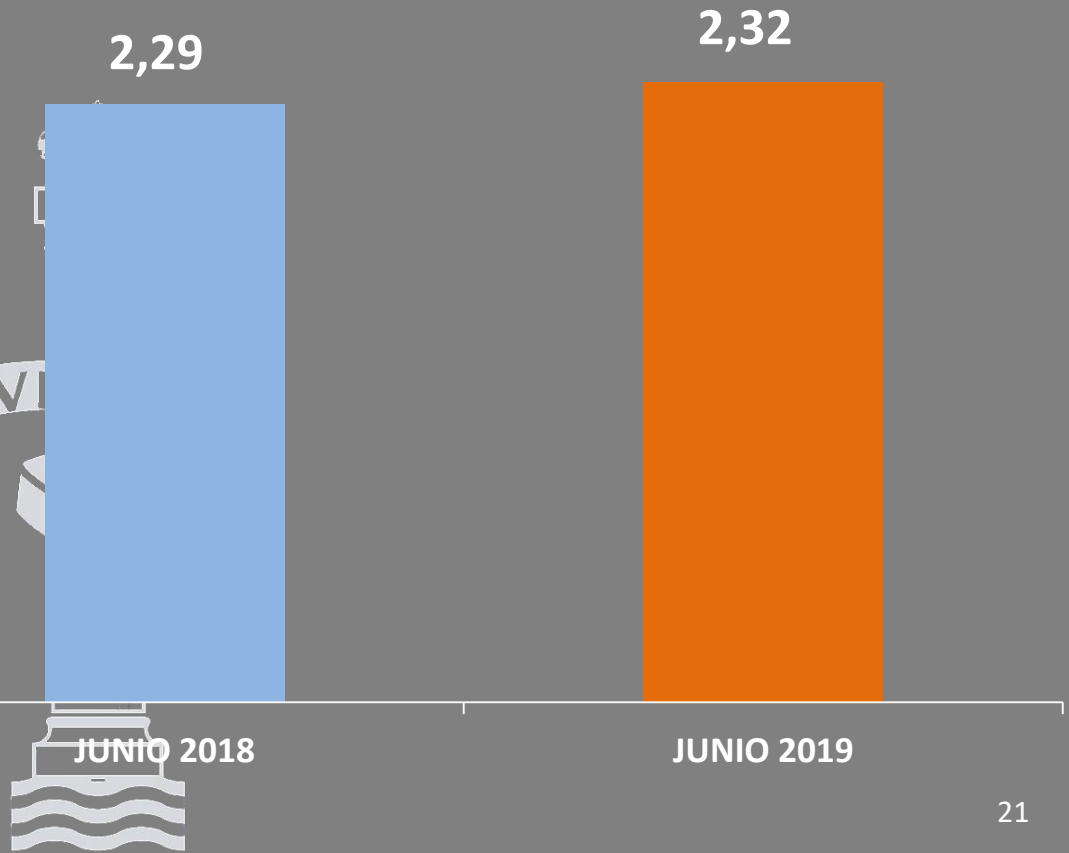
RESULTADO CONTABILIDAD NACIONAL SISTEMA. Variación Interanual



EVOLUCIÓN DE LA REVALORIZACIÓN DE PENSIONES

	2007	2008	2009	2010	2011	2012	2013	2014	2015	2016	2017	2018	2019
Mínimas	8,6% c/c 7,1 % s/c 15% Viud. c/cargas	6,9% c/c 5,4 % s/c 22,7% Viud. c/cargas	5,2% c/c 5,8% s/c 3% c/c no a cargo 6,8% otras	5,5% c/c 6% s/c 3,3% c/c no a cargo	2,9%	1,0%	2 % (hasta 1000€)	0,25%	0,25%	0,25%	0,25%	3,1%	3,0%
Resto	4,1%	2,4%	2,0%	2,3%	0%	1,0%	1,0%	0,25%	0,25%	0,25%	0,25%	1,7%	1,6%

RELACIÓN AFILIADOS/PENSIONISTAS



Evolución Variables Ingresos del Sistema

Variación Mayo 2018/Mayo 2019

